

## Luft / Wasser Wärmetauscher



## Beschreibung

<b>Bestellnummer:</b>	2125010
<b>Markenname:</b>	SLIMLINE HEX
<b>Farbe:</b>	RAL 7035
<b>Gehäusematerial:</b>	Stahlblech, pulverbeschichtet
<b>IP Schutzklasse (Innenseite):</b>	IP 54
<b>Zertifizierung:</b>	CE

## Technische Daten

<b>Nutzkühlleistung L35W10 (200 l/h):</b>	2500 W
<b>Nutzkühlleistung L35W10 (500 l/h):</b>	3150 W (nur ohne Wassermengenregler)
<b>Kühlmedium:</b>	Wasser, leichte Öle oder ähnliches
<b>Zulässige Betriebstemperatur:</b>	1°C - 72°C
<b>Luftvolumenstrom (System / freiblasend):</b>	500 / 1175 m <sup>3</sup> /h @ 50 Hz 530 / 1300 m <sup>3</sup> /h @ 60 Hz
<b>Montageart:</b>	Wandanbau / Einbau
<b>Abmessungen A x B x C (D+E):</b>	936 x 262 x 146.5 mm
<b>Gewicht:</b>	18 kg
<b>Spannung / Frequenz:</b>	230 V ~ 50/60 Hz
<b>Anlaufstrom:</b>	1.2 A / 1.3 A
<b>Max. Nennstrom:</b>	0.7 A / 0.9 A
<b>Max. Nennleistung:</b>	200 W
<b>Druck Wasserkreislauf:</b>	10 bar
<b>Wasseranschluss:</b>	1/4"- Innengewinde mit 2 Anschlussstücken für Rohrendurchmesser von 10 mm
<b>Vorsicherung:</b>	5 A (T)
<b>Anschlussart:</b>	Anschlussklemmen

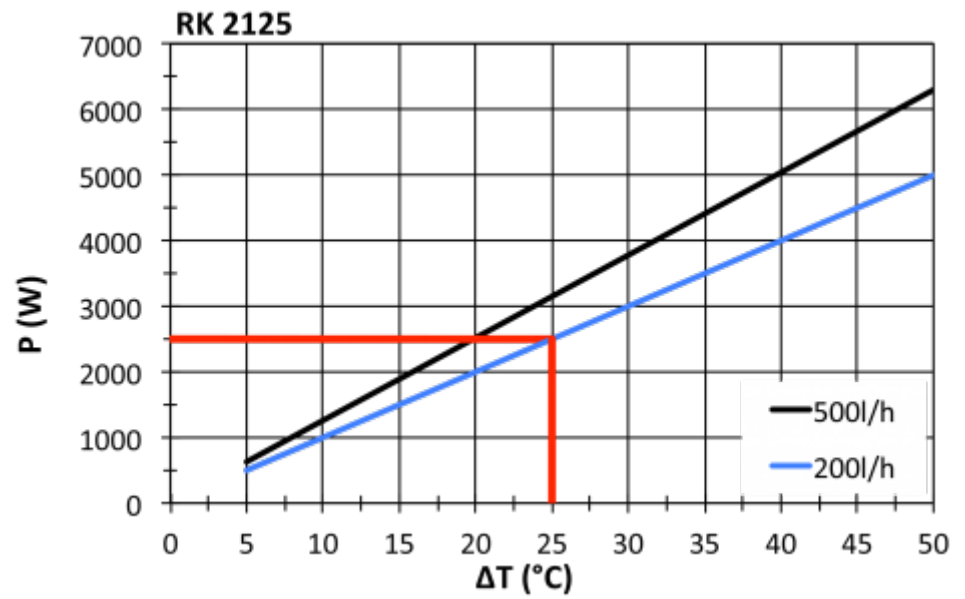
Klicken Sie auf die Grafiken, um die Originale herunterzuladen.

Weitere CAD Zeichnungen finden Sie im [Download Bereich](#).

> [Übersicht Produktgruppe SLIMLINE HEX - kompakte L/W Wärmetauscher](#)


**Kennlinienfeld:**

$\Delta T$  = Temperaturdifferenz  
zwischen  
Schaltschrankluft und  
Kühlmedium  
**P** = Nutzkühlleistung



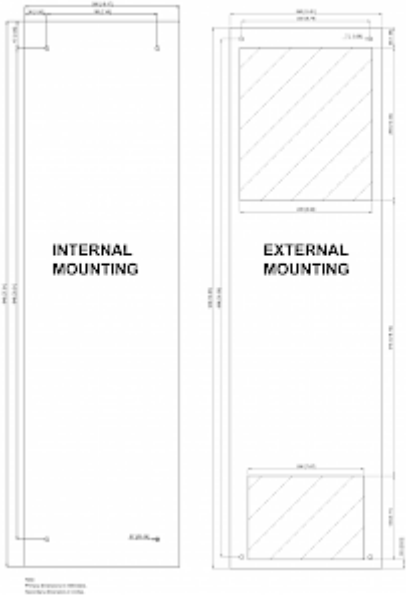
[click image to enlarge](#)

**Luftstrom:**



[click image to enlarge](#)

**Ausschnittsmasse:**



[click image to enlarge](#)

## Bestellinformationen

<b>Mit Edelstahlgehäuse Bestell Nr.</b>	2125012
<b>Verpackungsmaße</b>	1033.6 x 279 x 183.5 mm
<b>Bruttogewicht</b>	21 kg
<b>Zolltarifnummer</b>	84158300
<b>EAN Nummer</b>	5350604210752