

## Schaltschrankkühlgerät



## Beschreibung

|                                      |                               |
|--------------------------------------|-------------------------------|
| <b>Bestellnummer:</b>                | 43151081                      |
| <b>Markenname:</b>                   | COMPACT INDOOR                |
| <b>Farbe:</b>                        | RAL 7035                      |
| <b>Gehäusematerial:</b>              | Stahlblech, pulverbeschichtet |
| <b>IP Schutzklasse (Innenseite):</b> | IP 54 / TYPE 12               |
| <b>Zertifizierung:</b>               | CE, cURus, cULus              |

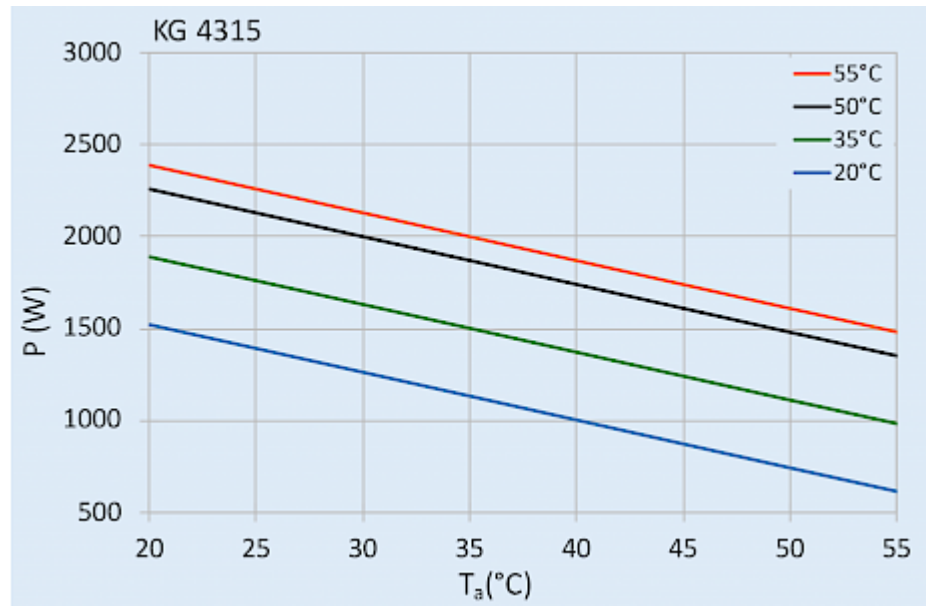
## Technische Daten

|   |  |
|---|--|
| <b>Nutzkühlleistung L35L35 (EN14511-3):</b>     | 1.63 kW  |
| <b>Nutzkühlleistung L35L50 (EN14511-3):</b>     | 1.32 kW  |
| <b>Kompressor Typ:</b>                          | Hubkolbenkompressor  |
| <b>Kältemittel / GWP:</b>                       | R134a / 1430   |
| <b>Füllmenge Kältemittel:</b>                   | 420 g / 14.8 oz  |
| <b>Hoch / niedrig Druck:</b>                    | 25.5 / 6 bar<br>370 / 88 psig  |
| <b>Zulässige Betriebstemperatur:</b>            | 10°C - 55°C  |
| <b>Luftvolumenstrom (System / freiblasend):</b> | Umgebungskreislauf: 480 / 850 m <sup>3</sup> /h<br>Schrankkreislauf: 385 / 550 m <sup>3</sup> /h |
| <b>Montageart:</b>                              | Halbeinbau   |
| <b>Abmessungen A x B x C (D+E):</b>             | 1,045 x 452 x 270 (180+90) mm  |
| <b>Gewicht:</b>                                 | 47.7 kg  |
| <b>Ausschnittsmasse:</b>                        | 395 x 987 mm   |
| <b>Spannung / Frequenz:</b>                     | 120 V ~ 60 Hz  |
| <b>UL Spannung / Frequenz:</b>                  | 115 V ~ 60 Hz  |
| <b>Nennstrom L35L35:</b>                        | 9.6 A  |
| <b>Anlaufstrom:</b>                             | 39.4 A   |
| <b>Max. Nennstrom:</b>                          | 11.8 A   |
| <b>Nennleistung L35L35:</b>                     | 880 W  |
| <b>Max. Nennleistung:</b>                       | 1.29 kW  |
| <b>Vorsicherung:</b>                            | 16 A (T)   |
| <b>Kurzschlussfestigkeit:</b>                   | 5 kA   |
| <b>Anschlussart:</b>                            | Anschlussklemmen   |


Klicken Sie auf die Grafiken, um die Originale herunterzuladen.

Weitere CAD Zeichnungen finden Sie im [Download Bereich](#).


> [Übersicht Produktgruppe COMPACT INDOOR - zuverlässig und ökonomisch](#)

**Kennlinienfeld:**


click image to enlarge

**Luftstrom:**


click image to enlarge

**Ausschnittsmasse:**


click image to enlarge

## Bestellinformationen

|   |          |
|---|----------|
| <b>Mit Edelstahlgehäuse Bestell Nr.</b> | 43151026 |
| <b>Zolltraifnummer</b>                  | 84158200 |