





## Schaltschrankkühlgerät



## Beschreibung

<b>Bestellnummer:</b>	850800001
<b>Markenname:</b>	SLIMLINE PRO
<b>Farbe:</b>	RAL 7035
<b>Gehäusematerial:</b>	Stahlblech, pulverbeschichtet
<b>IP Schutzklasse nach EN 60 529:</b>	IP 55 / Type 12
<b>Zertifizierung:</b>	CE, CURus, cULus
<b>Zubehör:</b>	<div style="display: flex; align-items: center; margin-bottom: 10px;">  <div style="margin-left: 10px;">Dichtungssatz Type 4</div> </div> <div style="display: flex; align-items: center; margin-bottom: 10px;">  <div style="margin-left: 10px;">Kaltluftaustrittshaube 8508/12/8412</div> </div> <div style="display: flex; align-items: center; margin-bottom: 10px;">  <div style="margin-left: 10px;">Waschbarer Aluminium Filter 8508/12/8412</div> </div> <div style="display: flex; align-items: center;">  <div style="margin-left: 10px;">Vibrationsschutz Kit 1</div> </div>

## Technische Daten

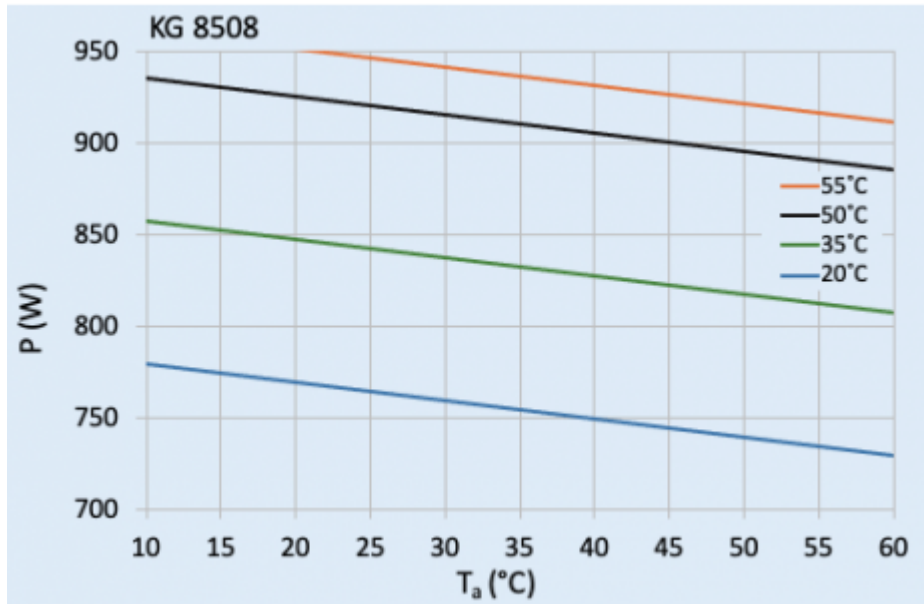
<b>Nutzkühlleistung L35L35 (EN14511-3):</b>	825 W @ 50 Hz 870 W @ 60 Hz
<b>Nutzkühlleistung L35L50 (EN14511-3):</b>	820 W @ 50 Hz 835 W @ 60 Hz
<b>EER L35L35:</b>	1.7 / 1.6
<b>Kompressor Typ:</b>	Rollkolbenkompressor
<b>Kältemittel / GWP:</b>	R 513A / 630
<b>Füllmenge Kältemittel:</b>	175 g / 6.2 oz.
<b>Hoch / niedrig Druck:</b>	30 / 6 bar 435 / 88 psi
<b>Luftvolumenstrom (System / freiblasend):</b>	Umgebungskreislauf: 370 / 650 m <sup>3</sup> /h Schrankkreislauf: 350 / 550 m <sup>3</sup> /h
<b>Zulässige Betriebstemperatur:</b>	10°C - 60°C
<b>UL Temperaturbereich:</b>	10°C - 55°C
<b>Montageart:</b>	Anbau / Halbeinbau
<b>Abmessungen A x B x C (D+E):</b>	950 x 305 x 210 (55+155) mm
<b>Gewicht:</b>	25.2 kg
<b>Spannung / Frequenz:</b>	230 V ~ 50/60 Hz
<b>UL Spannung / Frequenz:</b>	230 V ~ 60 Hz
<b>Nennstrom L35L35:</b>	2.4 A @ 50 Hz 2.5 A @ 60 Hz
<b>Anlaufstrom:</b>	6 A
<b>Max. Nennstrom:</b>	3.3 A
<b>Nennleistung L35L35:</b>	500 W @ 50 Hz 570 W @ 60 Hz
<b>Max. Nennleistung:</b>	650 W @ 50 Hz 750 W @ 60 Hz
<b>Vorsicherung:</b>	15 A (T)
<b>Max. Stromstärke:</b>	15 A
<b>Kurzschlussfestigkeit:</b>	5 kA

<b>Nennstrom Kompressor:</b>	1.6 A
<b>Vollaststrom Lüfter:</b>	1.3 A
<b>Anschlussart:</b>	4 - poliger Stecker für Versorgungsspannung 5 - poliger Stecker für Signale 3 - poliger Stecker für RS 485

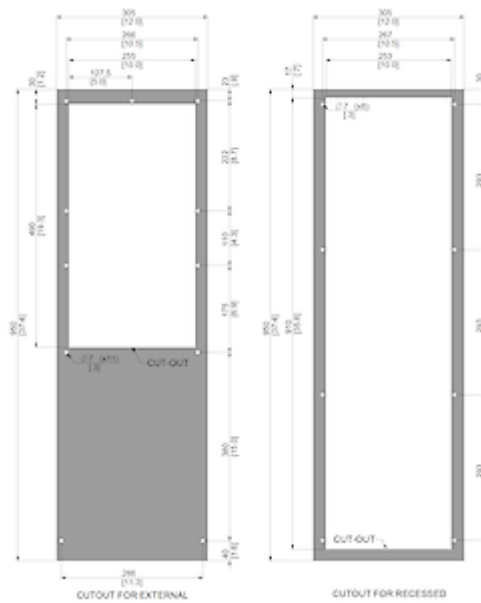
Klicken Sie auf die Grafiken, um die Originale herunterzuladen.

Weitere CAD Zeichnungen finden Sie im [Download Bereich](#).

> [Übersicht Produktgruppe SLIMLINE PRO - Kühlgeräte in neuem Design](#)

**Kennlinienfeld:**


click image to enlarge

**Ausschnittsmaße:**


click image to enlarge

## Bestellinformationen

<b>Verpackungsmaße</b>	1042 x 405 x 242 mm
<b>Bruttogewicht</b>	29.5 Kg
<b>Zolltarifnummer</b>	84158200