













Schaltschrankkühlgerät



Beschreibung

| | | | | | | | | | |
|---|---|---|----------------------|---|-----------------------------------|---|--|---|-----------------------------------|
| Bestellnummer: | 852520001 | | | | | | | | |
| Markenname: | SLIMLINE PRO | | | | | | | | |
| Farbe: | RAL 7035 | | | | | | | | |
| Gehäusematerial: | Stahlblech, pulverbeschichtet | | | | | | | | |
| IP Schutzklasse (Innenseite): | IP 55 / Type 12 | | | | | | | | |
| Zertifizierung: | CE, cURus, cULus | | | | | | | | |
| Zubehör: | <table><tr><td></td><td>Dichtungssatz Type 4</td></tr><tr><td></td><td>Kaltluftaustrittshaube 8515/20/25</td></tr><tr><td></td><td>Waschbarer Aluminium Filter 8515/20/25</td></tr><tr><td></td><td>Vibrationsschutz Kit 2</td></tr></table> |  | Dichtungssatz Type 4 |  | Kaltluftaustrittshaube 8515/20/25 |  | Waschbarer Aluminium Filter 8515/20/25 |  | Vibrationsschutz Kit 2 |
|  | Dichtungssatz Type 4 | | | | | | | | |
|  | Kaltluftaustrittshaube 8515/20/25 | | | | | | | | |
|  | Waschbarer Aluminium Filter 8515/20/25 | | | | | | | | |
|  | Vibrationsschutz Kit 2 | | | | | | | | |

Technische Daten

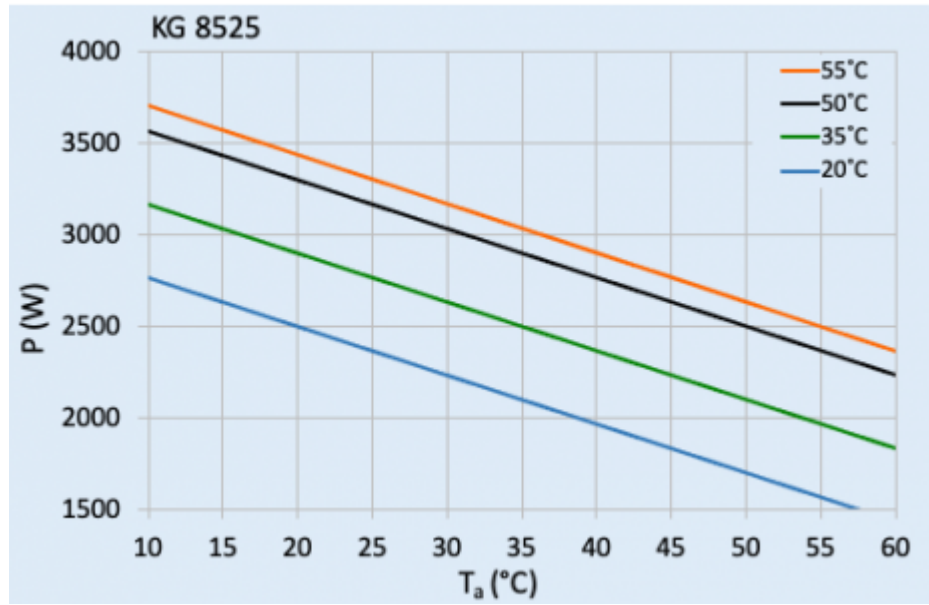
| | |
|---|---|
| Nutzkühlleistung L35L35 (EN14511-3): | 2500 W @ 50 Hz 2500 W @ 60 Hz |
| Nutzkühlleistung L35L50 (EN14511-3): | 2100 W @ 50 Hz 2100 W @ 60 Hz |
| EER L35L35: | 2.06 |
| Kompressor Typ: | Rollkolbenkompressor |
| Kältemittel / GWP: | R134a / 1430 |
| Füllmenge Kältemittel: | 340 g / 12 oz |
| Hoch / niedrig Druck: | 30 / 6 bar 435 / 88 psi |
| Zulässige Betriebstemperatur: | 10°C - 60°C |
| UL Temperaturbereich: | 10°C - 60°C |
| Luftvolumenstrom (System / freiblasend): | Umgebungskreislauf: 680 / 1200 m ³ /h Schrankkreislauf: 500 / 850 m ³ /h |
| Montageart: | Wandanbau / Halbeinbau |
| Abmessungen A x B x C (D+E): | 1,350 x 395 x 210 (55+155) mm |
| Gewicht: | 45 kg |
| Spannung / Frequenz: | 380-415 V 50 Hz 3~ 400-460 V 60 Hz 3~ |
| UL Spannung / Frequenz: | 460 V / 60Hz 3~ |
| Nennstrom L35L35: | 2.7 A @ 50 Hz 2.7 A @ 60 Hz |
| Anlaufstrom: | 20 A |
| Max. Nennstrom: | 3.1 A |
| Nennleistung L35L35: | 1.2 kW @ 50 Hz 1.47 kW @ 60 Hz |
| Max. Nennleistung: | 1.95 kW |
| Vorsicherung: | 15 A (T) |
| Max. Stromstärke: | 15 A |
| Kurzschlussfestigkeit: | 5 kA |

| | |
|------------------------------|--|
| Nennstrom Kompressor: | 2.2 A |
| Vollaststrom Lüfter: | 1.3 A |
| Anschlussart: | 4 - poliger Stecker für Versorgungsspannung 5 - poliger Stecker für Signale 3 - poliger Stecker für RS 485 |

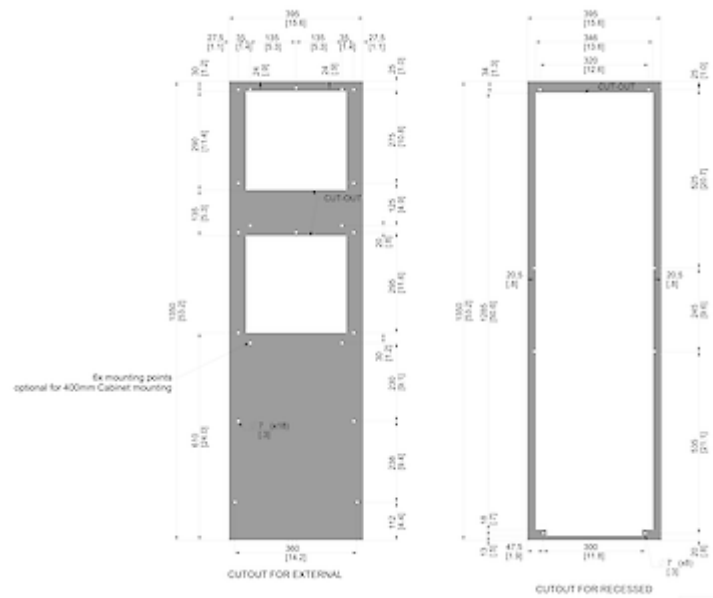
Klicken Sie auf die Grafiken, um die Originale herunterzuladen.

Weitere CAD Zeichnungen finden Sie im [Download Bereich](#).

> [Übersicht Produktgruppe SLIMLINE PRO - Kühlgeräte in neuem Design](#)

Kennlinienfeld:


click image to enlarge

Ausschnittsmasse:


click image to enlarge

Bestellinformationen

| | |
|------------------------|---------------------|
| Verpackungsmaße | 1442 x 495 x 242 mm |
| Bruttogewicht | 50.5 Kg |
| Zolltarifnummer | 84158200 |