

Schaltschrankkühlgerät




Beschreibung

Bestellnummer:	852000S62
Markenname:	SLIMLINE PRO
Gehäusematerial:	Edelstahl AISI 304 (V2A)
IP Schutzklasse nach EN 60 529:	IP 56 / Type 12, 3, 3R, 4, 4X
Zertifizierung:	CE, cURus, cULus

Zubehör:



[Kaltluftaustrittshaube 8515/20/25](#)



[Waschbarer Aluminium Filter 8515/20/25](#)



[Vibrationsschutz Kit 2](#)

Technische Daten

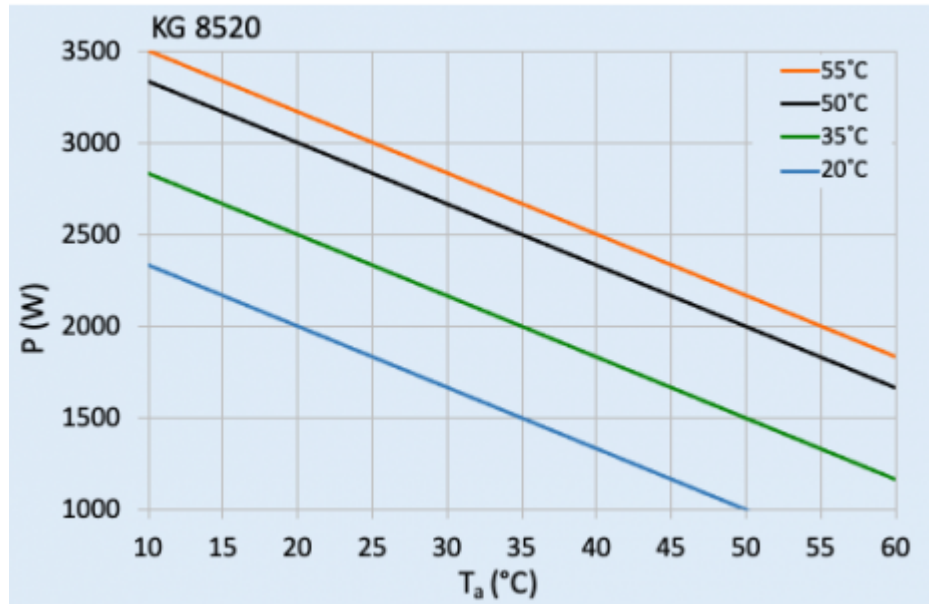
Nutzkühlleistung L35L35 (EN14511-3):	2000 W @ 50 Hz 2100 W @ 60 Hz
Nutzkühlleistung L35L50 (EN14511-3):	1850 W @ 50 Hz 1850 W @ 60 Hz
EER L35L35:	2.0
Kompressor Typ:	Rollkolbenkompressor
Kältemittel / GWP:	R134a / 1430
Füllmenge Kältemittel:	410 g / 14.5 oz
Hoch / niedrig Druck:	30 / 6 bar 435 / 88 psi
Zulässige Betriebstemperatur:	10°C - 60°C
UL Temperaturbereich:	10°C - 60°C
Luftvolumenstrom (System / freiblasend):	Umgebungskreislauf: 680 / 1200 m ³ /h Schrankkreislauf: 500 / 850 m ³ /h
Montageart:	Wandanbau / Halbeinbau
Abmessungen A x B x C (D+E):	1,350 x 395 x 210 (55+155) mm
Gewicht:	46.2 kg
Spannung / Frequenz:	230 V ~ 50/60 Hz
UL Spannung / Frequenz:	230 V ~ 60 Hz
Nennstrom L35L35:	4.4 A @ 50 Hz 5.6 A @ 60 Hz
Anlaufstrom:	16 A
Max. Nennstrom:	7.4 A
Nennleistung L35L35:	1.0 kW @ 50 Hz 1.25 kW @ 60 Hz
Max. Nennleistung:	1.75 kW
Vorsicherung:	15 A (T)
Max. Stromstärke:	15 A
Kurzschlussfestigkeit:	5 kA
Nennstrom Kompressor:	4 A

Vollaststrom Lüfter:	0.7 A
Anschlussart:	4 - poliger Stecker für Versorgungsspannung 5 - poliger Stecker für Signale 3 - poliger Stecker für RS 485

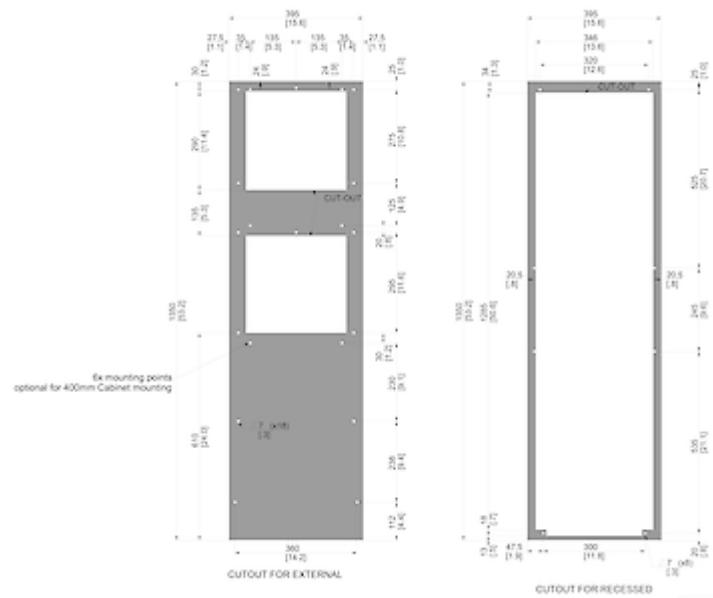
Klicken Sie auf die Grafiken, um die Originale herunterzuladen.

Weitere CAD Zeichnungen finden Sie im [Download Bereich](#).

> [Übersicht Produktgruppe SLIMLINE PRO - Kühlgeräte in neuem Design](#)

Kennlinienfeld:


click image to enlarge

Ausschnittsmasse:


click image to enlarge

Bestellinformationen

Verpackungsmaße	1442 x 495 x 242 mm
Bruttogewicht	52 Kg
Zolltarifnummer	84158200