

## Climatiseur d'armoires électriques



### Description

|                                   |                           |
|-----------------------------------|---------------------------|
| <b>Numéro de commande:</b>        | 43041001                  |
| <b>Marque:</b>                    | COMPACT INDOOR            |
| <b>Couleur:</b>                   | RAL 7035                  |
| <b>Matériau boîtier:</b>          | tôle en acier thermolaqué |
| <b>IP protection (EN 605 29):</b> | IP 54 / TYPE 12           |
| <b>Approbations:</b>              | CE, cURus, cULus          |


#### Accessoires:



porte-filtres 4304



filtre synthétique 4304



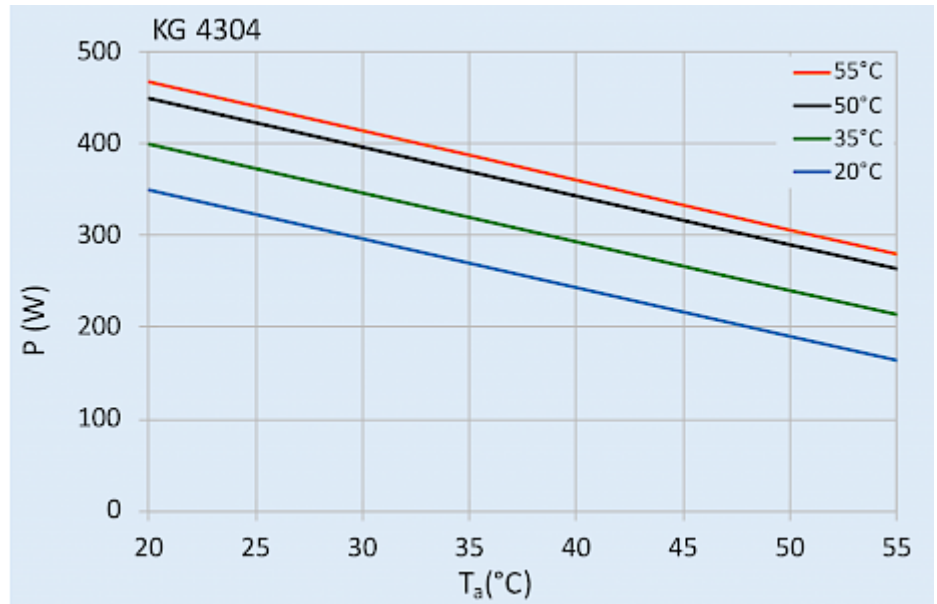
filtre aluminium 4304

## Données techniques

|  |   |
|--|---|
| <b>Capacité de refroidissement à L35L35 (EN14511-3):</b> | 360 W   |
| <b>Capacité de refroidissement à L35L50 (EN14511-3):</b> | 220 W   |
| <b>Compresseur:</b>                                      | compresseur à piston  |
| <b>Réfrigérant:</b>                                      | R134a / 1430  |
| <b>Quantité réfrigérant:</b>                             | 79 g / 2.78 oz  |
| <b>Pression maximale:</b>                                | 25 / 6 bar<br>365 / 88 psig   |
| <b>Débit d'air (système / en soufflage libre):</b>       | Circuit l'extérieur: 90 / 250 m³/h<br>Circuit l'intérieur: 115 / 136 m³/h |
| <b>Plage de température de fonctionnement:</b>           | 10°C - 55°C   |
| <b>Montage:</b>  | extérieur   |
| <b>Dimensions A x B x C (D+E):</b>                       | 501.6 x 280 x 200 mm  |
| <b>Poids:</b>  | 26 kg   |
| <b>Dimensions de découpe:</b>                            | 480 x 240 mm  |
| <b>Tension nominale - fréquence:</b>                     | 120 V ~ 60 Hz   |
| <b>UL Tension nominale - fréquence:</b>                  | 115 V ~ 60 Hz   |
| <b>Courant nominal L35L35:</b>                           | 4.4 A   |
| <b>Courant de démarrage:</b>                             | 12.5 A  |
| <b>Courant max.:</b>                                     | 5.4 A   |
| <b>Consommation de courant à L35L35:</b>                 | 440 W   |
| <b>Puissance max.:</b>                                   | 550 W   |
| <b>Fusible:</b>  | 10 A (T)  |
| <b>Courant nominal de court-circuit:</b>                 | 5 kA  |
| <b>Connexion:</b>  | bornier de connexion  |


Veuillez cliquer sur les graphiques afin de les télécharger.  
Plus de dessins CAD sont à disposition sous [Téléchargements produit](#).  
> [Aperçu groupe de produits COMPACT INDOOR - fiable et économique](#)

### Graphique de performance:



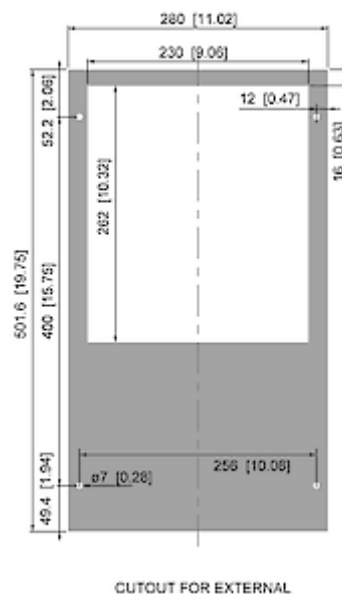
[click image to enlarge](#)

### Débit de volume d'air:



[click image to enlarge](#)

### Dimensions:



[click image to enlarge](#)

## Informations de commande

|                                 |                    |
|---------------------------------|--------------------|
| <b>boîtier acier inoxydable</b> | 4304102            |
| <b>Dimensions emballage</b>     | 535 x 323 x 225 mm |
| <b>Poids brut</b>               | 27 kg              |
| <b>Numéro de tarif douanier</b> | 84158200           |