


## Condizionatore



## Descrizione

<b>Numero di ordine:</b>	841200001
<b>Produttore:</b>	SLIMLINE PRO
<b>Colore:</b>	RAL 7035
<b>Materiale della custodia:</b>	Lamiera d'acciaio, verniciata a polvere
<b>Classe di protezione IP (interna):</b>	IP 55 / Type 12
<b>Nota:</b>	Ha la stessa apertura del quadro elettrico di KG 8508 e KG 8512
<b>Certificazione:</b>	CE, cURus, cULus
<b>Accessori:</b>	<div data-bbox="780 1451 906 1570"></div> <a href="#">Kit guarnizioni Type 4</a> <div data-bbox="780 1585 906 1704"></div> <a href="#">Condotto uscita aria fredda 8508/12/8412</a> <div data-bbox="780 1727 906 1816"></div> <a href="#">Filtro in alluminio lavabile 8508/12/8412</a> <div data-bbox="780 1839 906 1957"></div> <a href="#">Kit di protezione dalle vibrazioni 1</a>

## Dati tecnici

<b>Capacità di raffreddamento A35A35 (EN14511-3):</b>	1500 W @ 50 Hz 1550 W @ 60 Hz
<b>Capacità di raffreddamento A35A50 (EN14511-3):</b>	1270 W @ 50 Hz 1330 W @ 60 Hz
<b>EER A35A35:</b>	2.20
<b>Compressore:</b>	Pistone rotante
<b>Refrigerante:</b>	R134a / 1430
<b>Carica di refrigerante:</b>	267 g / 9.4 oz
<b>Alta / bassa pressione:</b>	30 / 6 bar 435 / 88 psi
<b>Intervallo operativo di temperatura:</b>	10°C - 60°C
<b>Intervallo di temperatura UL:</b>	10°C - 60°C
<b>Portata d'aria (sistema / senza ostacoli):</b>	Circuito aria esterno: 550 / 850 m <sup>3</sup> /h Circuito aria interno: 350 / 850 m <sup>3</sup> /h
<b>Montaggio:</b>	montaggio a parete / semi incasso
<b>Dimensione A x B x C (D+E):</b>	950 x 395 x 250 (55+195) mm
<b>Peso:</b>	38.5 kg
<b>Tensione / frequenza:</b>	230 V ~ 50/60 Hz
<b>UL Tensione / frequenza:</b>	230 V ~ 60 Hz
<b>Corrente A35A35:</b>	3.2 A @ 50 Hz 3.6 A @ 60 Hz
<b>Corrente di avviamento:</b>	16 A
<b>Corrente massima:</b>	4.7 A
<b>Potenza nominale A35A35:</b>	680 W @ 50 Hz 830 W @ 60 Hz
<b>Massima energia:</b>	1.1 kW
<b>Fusibile:</b>	15 A (T)
<b>Max. Ampacità del circuito:</b>	15 A
<b>Corrente nominale di cortocircuito:</b>	5 kA
<b>Compressore a corrente nominale:</b>	2.5 A

**Ventilatori di corrente a pieno carico:**

0.7 A

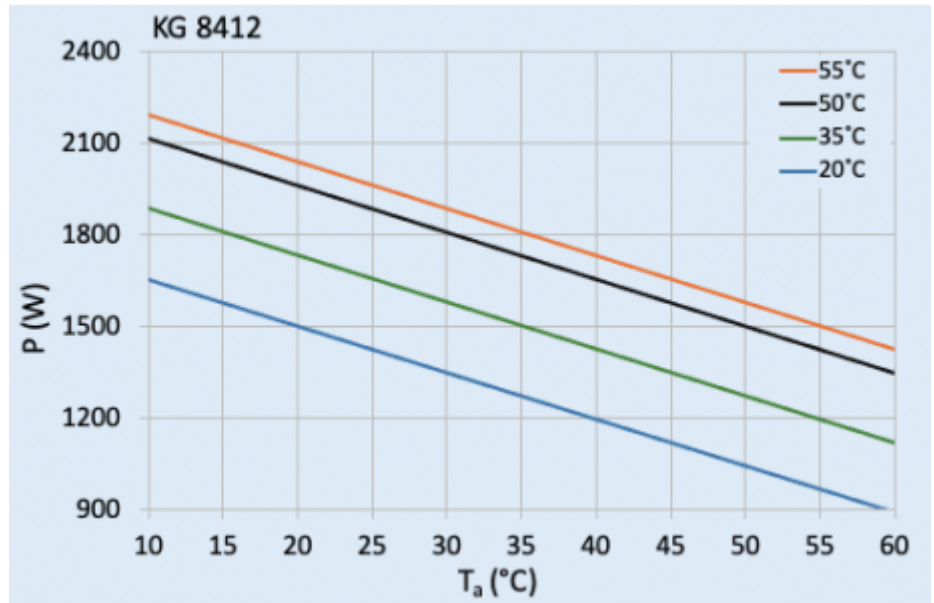
**Connessione:**

Morsetto 5 poli per segnali  
Morsetto 4 poli per alimentazione  
Morsetto 3 poli per RS 485

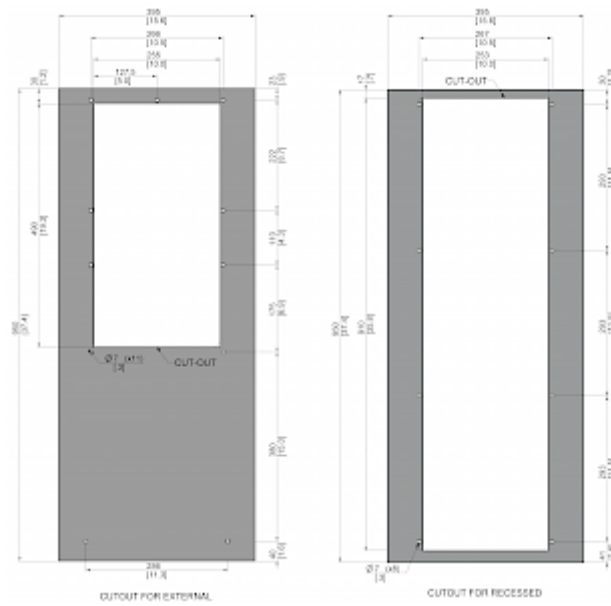
Fare clic sulla grafica per scaricarla.

Altri disegni CAD possono essere trovati sotto [Download del prodotto](#).

> [Panoramica del gruppo di prodotti SLIMLINE PRO - con un nuovo design industriale](#)

**Grafico delle prestazioni:**


click image to enlarge

**Dimensioni dima foratura:**


click image to enlarge

## Informazioni sull'ordine

<b>Dimensioni scatola</b>	1042 x 495 x 283 mm
<b>Peso lordo</b>	44 Kg
<b>Tariffa doganale Taric</b>	84158200