



## Condizionatore



## Descrizione

<b>Numero di ordine:</b>	852010S62
<b>Produttore:</b>	SLIMLINE PRO
<b>Materiale della custodia:</b>	Acciaio inossidabile AISI 304 (V2A)
<b>Classe di protezione IP (EN 60 529):</b>	IP 56 / Type 12, 3, 3R, 4, 4X
<b>Certificazione:</b>	CE, cURus, cULus
<b>Accessori:</b>	<div data-bbox="817 1292 940 1406"></div> <a href="#">Condotto uscita aria fredda 8515/20/25</a> <div data-bbox="817 1440 940 1518"></div> <a href="#">Filtro in alluminio lavabile 8515/20/25</a> <div data-bbox="817 1552 940 1666"></div> <a href="#">Kit di protezione dalle vibrazioni 2</a>

## Dati tecnici

<b>Capacità di raffreddamento A35A35 (EN14511-3):</b>	2000 W @ 50 Hz 2100 W @ 60 Hz
<b>Capacità di raffreddamento A35A50 (EN14511-3):</b>	1850 W @ 50 Hz 1850 W @ 60 Hz
<b>EER A35A35:</b>	2.0
<b>Compressore:</b>	Pistone rotante
<b>Refrigerante:</b>	R134a / 1430
<b>Carica di refrigerante:</b>	410 g / 14.5 oz
<b>Alta / bassa pressione:</b>	30 / 6 bar 435 / 88 psi
<b>Intervallo operativo di temperatura:</b>	10°C - 60°C
<b>Intervallo di temperatura UL:</b>	10°C - 60°C
<b>Portata d'aria (sistema / senza ostacoli):</b>	Circuito aria esterno: 680 / 1200 m <sup>3</sup> /h Circuito aria interno: 500 / 850 m <sup>3</sup> /h
<b>Montaggio:</b>	montaggio a parete / semi incasso
<b>Dimensione A x B x C (D+E):</b>	1,350 x 395 x 210 (55+155) mm
<b>Peso:</b>	49.5 kg
<b>Tensione / frequenza:</b>	120 V ~ 50/60 Hz
<b>UL Tensione / frequenza:</b>	120 V ~ 60 Hz
<b>Corrente A35A35:</b>	8.8 A @ 50 Hz 11.2 A @ 60 Hz
<b>Corrente di avviamento:</b>	32 A
<b>Corrente massima:</b>	14.8 A
<b>Potenza nominale A35A35:</b>	1.0 kW @ 50 Hz 1.25 kW @ 60 Hz
<b>Massima energia:</b>	1.75 kW
<b>Fusibile:</b>	20 A (T)
<b>Max. Ampacità del circuito:</b>	15 A
<b>Corrente nominale di cortocircuito:</b>	5 kA
<b>Compressore a corrente nominale:</b>	8 A

**Ventilatori di corrente a pieno carico:**

1.5 A

**Connessione:**

Morsetto 5 poli per segnali

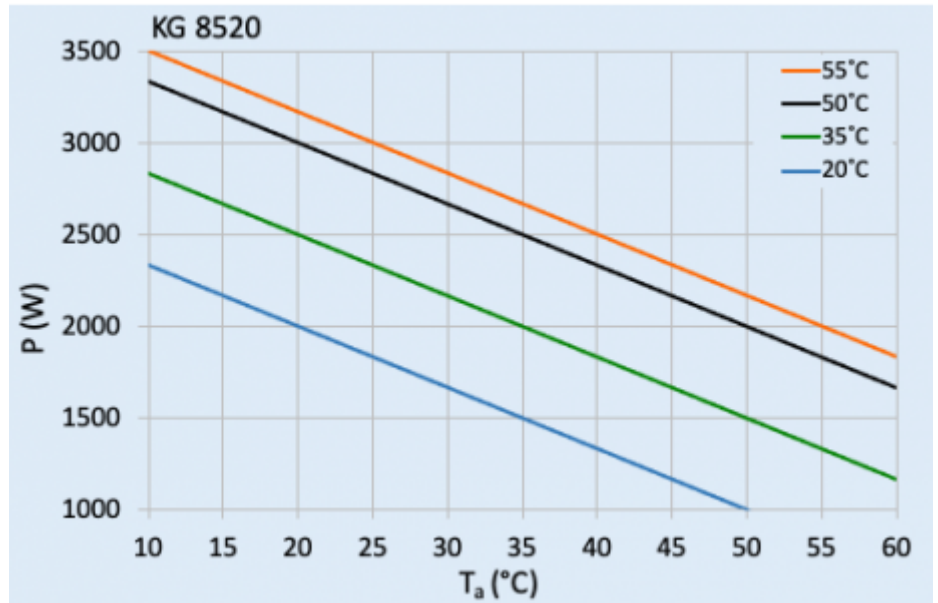
Morsetto 4 poli per alimentazione

Morsetto 3 poli per RS 485

Fare clic sulla grafica per scaricarla.

Altri disegni CAD possono essere trovati sotto [Download del prodotto](#).

> [Panoramica del gruppo di prodotti SLIMLINE PRO - con un nuovo design industriale](#)

**Grafico delle prestazioni:**


click image to enlarge

**Dimensioni dima foratura:**


click image to enlarge

## Informazioni sull'ordine

<b>Dimensioni scatola</b>	1442 x 495 x 242 mm
<b>Peso lordo</b>	54 Kg
<b>Tariffa doganale Taric</b>	84158200